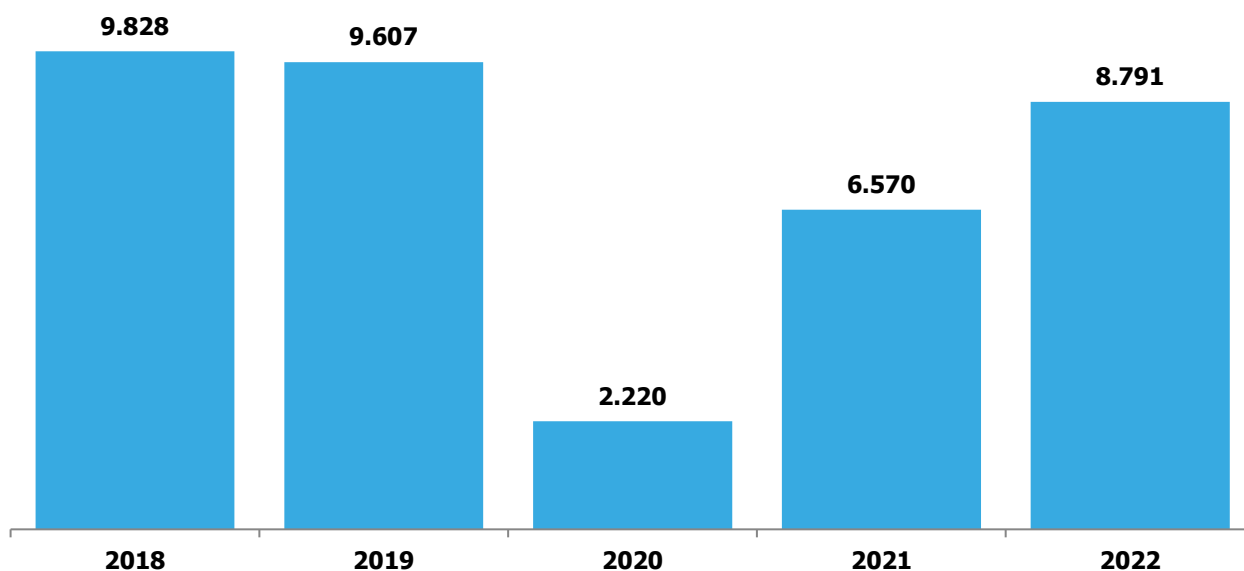




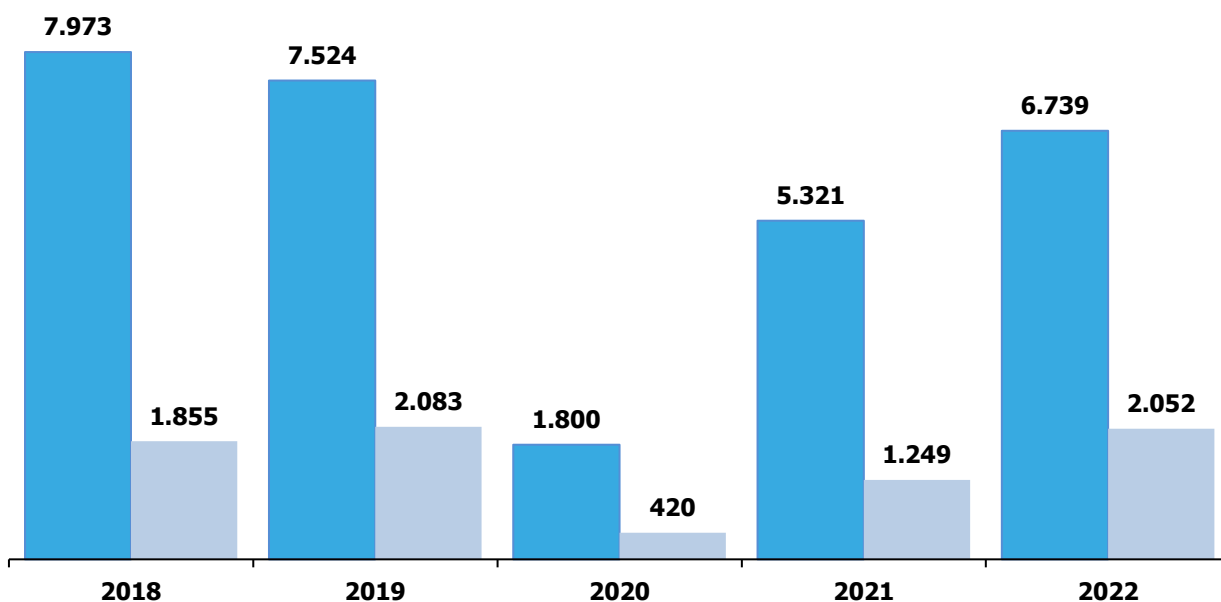
SV-Zuchtschauen 2022

5-Jahres-Vergleich

Vorfürzahlen gesamt



Vorfürzahlen Stockhaar - Langstockhaar





Zuchtveranstaltungen (4-Jahres-Vergleich)

Jahr	2019			2020			2021			2022		
Bundessiegerzuchtschau			1			-			1			1
DJJ (Schau)			1			-			1			1
BLH-Zuchtschau			-			-			1			1
WUSV-Unisieger-Qualifikation			-			-			-			1
LG-Zuchtschauen			39			5			30			35
davon LG-JHF-Zuchtschauen			19			3			12			15
davon LG-Zuchtschauen (9-12), (6-9)			39			5			30			34
OG-Zuchtschauen			95			31			63			97
davon OG-JHF-Zuchtschauen			-			-			-			2
davon OG-Zuchtschauen (9-12), (6-9)			95			31			63			97
VDH-Spezialschauen			8			1			5			7
Zusammen	134	19	144	36	3	37	93	12	101	131	17	143

Vorgeführte Hunde Stockhaar + Langstockhaar (4-Jahres-Vergleich)

Jahr	2019			2020			2021			2022		
Rüden			3.894			873			2.618			3.351
Rüden 9-12, 6-9 Monate			424			94			210			313
Rüden Veteranen			43			20			13			36
Hündinnen			4.580			1.060			3.301			4.490
Hündinnen 9-12, 6-9 Monate			570			152			366			516
Hündinnen Veteranen			96			21			62			85
Zusammen	139	994	8.474	41	246	1.933	75	576	5.919	121	829	7.841

Im Jahr 2022 wurden zusätzlich **150** Hunde zur Einzelabnahme vorgeführt.



Vorgeführte Hunde Stockhaar (4-Jahres-Vergleich)

Jahr	2019	2020	2021	2022
Rüden	2.914	670	2.071	2.529
Rüden 9-12, 6-9 Monate	327	74	156	220
Rüden Veteranen	33	14	10	27
Hündinnen	3.728	891	2.747	3.523
Hündinnen 9-12, 6-9 Monate	434	132	288	373
Hündinnen Veteranen	88	19	49	67
Zusammen	121 761 6.642	33 206 1.561	59 444 4.818	94 593 6.052

Vorgeführte Hunde Langstockhaar (4-Jahres-Vergleich)

Jahr	2019	2020	2021	2022
Rüden	980	203	547	822
Rüden 9-12, 6-9 Monate	97	20	54	93
Rüden Veteranen	10	6	3	9
Hündinnen	852	169	554	967
Hündinnen 9-12, 6-9 Monate	136	20	78	143
Hündinnen Veteranen	8	2	13	18
Zusammen	18 233 1.832	8 40 372	16 132 1.101	27 236 1.789



Vergleich Zuchtschauen 2019 - 2022

Art der Schau	Anzahl Schauen				Anzahl Hunde				Prozent	
	2019	2020	2021	2022	2019	2020	2021	2022	20/21	21/22
OG-Zuchtschauen	95	31	63	95	4.307	1.699	3.005	4.339	76,8	44,4
JHF-OG-Zuchtschauen	-	-	-	2	-	-	-	48	-	100,0
LG-Zuchtschauen (+ sonstige LG-ZS)	19 1	1 1	18 -	19 1	1.841 35	61 48	1.317 -	1.639 34	1159,0 -	24,4 100,0
JHF-LG-Zuchtschauen	19	3	12	15	766	111	609	596	448,6	-2,1
VDH-Spezialschauen	8	1	5	7	213	14	112	125	700,0	11,6
Bundessiegerzuchtschau	1	-	1	1	1.167	-	772	905	100,0	17,2
DJJ (Schau)	1	-	1	1	145	-	83	115	100,0	38,6
BLH-Zuchtschau	-	-	1	1	-	-	20	20	100,0	0,0
WUSV-Universalsieger-Qualifikation	-	-	-	1	-	-	-	19	-	100,0
Gesamt	144	37	101	143	8.474	1.933	5.918	7.840	239,9	32,5

ohne Nachwuchs- und Veteranenklassen

Durchschnittliche Vorführzahlen pro Veranstaltung (10-Jahres-Vergleich)

Art der Schau	2013	2014	2015	2016	2017	2018	2019	2020	2021	2022
OG-Zuchtschauen	44	41	45	45	43	44	45	55	48	46
JHF-OG-Zuchtschauen	36	23	-	-	-	-	-	-	-	24
LG-Zuchtschauen	97	85	93	98	98	85	97	61	73	86
JHF-LG-Zuchtschauen	34	37	42	40	35	37	40	37	51	40
VDH-Spezialschauen	21	27	29	26	27	25	27	14	22	18

ohne Nachwuchs- und Veteranenklassen



Vergleich Landesgruppen 2019 - 2022

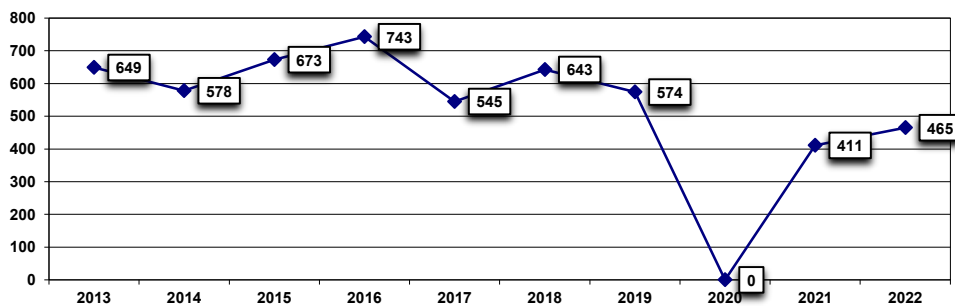
Landesgruppe	Anzahl Schauen				Anzahl Hunde				Prozent	
	2019	2020	2021	2022	2019	2020	2021	2022	20/21	21/22
LG Hamburg Schleswig-Holstein	7	2	3	4	287	134	153	161	14,2%	5,2%
LG Berlin-Brandenburg	7	3	6	8	351	136	336	363	147,1%	8,0%
LG Niedersachsen	5	1	4	4	297	32	274	207	756,3%	-24,5%
LG Waterkant	6	2	2	6	503	178	146	392	-18,0%	168,5%
LG Nordrheinland	7	1	5	7	473	129	463	583	258,9%	25,9%
LG Westfalen	9	-	5	7	574	-	411	465	100,0%	13,1%
LG Ostwestfalen/Lippe	5	2	5	8	359	195	284	566	45,6%	99,3%
LG Hessen-Süd	9	-	6	10	544	-	291	514	100,0%	76,6%
LG Hessen-Nord	4	3	5	4	189	160	223	164	39,4%	-26,5%
LG Rheinland/Pfalz	10	1	6	7	742	66	384	415	153,4%	8,1%
LG Saarland	3	-	1	3	193	-	35	121	100,0%	245,7%
LG Baden	13	2	10	14	734	144	585	765	306,2%	30,8%
LG Württemberg	13	4	5	11	643	215	252	578	17,2%	129,4%
LG Bayern-Nord	10	3	7	8	575	202	362	424	79,2%	17,1%
LG Bayern-Süd	6	-	4	6	372	-	266	372	100,0%	39,8%
LG Thüringen	7	2	5	8	300	113	300	419	165,5%	39,7%
LG Sachsen	10	5	8	11	454	231	295	429	27,7%	45,4%
LG Sachsen-Anhalt	7	4	6	8	430	223	357	484	60,1%	35,6%
LG Mecklenburg/Vorpommern	4	2	5	5	230	62	261	290	321,0%	11,1%
Gesamt	142	37	98	139	8.250	2.220	5.678	7.712	155,6%	35,8%



LG06 Westfalen

Datum	Ortsgruppe	GHKL		JHKL		JKL		OFF		V-OFF		HGH-GHKL		HGH-JHKL		HGH-JKL		Total	NWKL 9-12		NWKL 6-9		VET		Typ
		S	L	S	L	S	L	S	L	S	L	S	L	S	L	S	L		S	L	S	L	S	L	
30.04.2022	Scholven-Zweckel	19	7	18	6	10	1	1	2									64	4	3			1		OG+NA
26.05.2022	Recklinghausen 1921 e.V.	18	11	6	2	4	4	1	3									49	6	4			2		OG+NA
28.05.2022	Dortmund	7	3	3		2		2										17	1						VDH
16.06.2022	Olfen e.V.	19	6	7	4	8	1	5	3									53	3	5	1		3	1	LG-JHF
21.08.2022	Hamm/Westf.	45	21	56	6	34	15	1	2									180	8	2					LG-ZS
16.10.2022	Dortmund	2	1	3	1	2	1	2	1									13			3				VDH
27.11.2022	Brambauer Bez. Dortmund	14	5	8		5	3		1									36	3	1			2		OG+NA
2022	7 Zuchtschauen	124	54	101	19	65	25	12	12									412	24	16	4		6	3	465
2021	5 Zuchtschauen	129	46	53	23	75	18	20	8	3				1				376	23	5			6	1	411
2020	0 Zuchtschauen																								
2019	9 Zuchtschauen	169	61	121	16	116	33					1		2				519	27	14	3	2	8	1	574
2018	10 Zuchtschauen	179	49	113	26	131	55											553	50	17	5	2	12	4	643
2017	9 Zuchtschauen	177	45	106	20	88	36											472	28	22	10	4	8	1	545
2016	11 Zuchtschauen	241	52	135	27	145	35											633	70	22	7	1	7	3	743
2015	9 Zuchtschauen	216	68	130	18	123	39											594	43	20	6		10		673
2014	10 Zuchtschauen	187	29	113	27	126	21									1		504	44	11	8	2	7	2	578
2013	11 Zuchtschauen	247	22	133	21	128	24											575	54	18			2		649

Vorgeführte Hunde 2013 - 2022



Ø Anzahl Hunde pro Schau
(Werte gerundet)

Jahr	Total	9-12	6-9	VET	Total
2022	59	6	0,6	1,3	66
2021	75	6		1,4	82
2020					
2019	58	5	0,4	1,0	64
2018	55	7	0,7	1,6	64
2017	52	6	1,6	1,0	61
2016	58	8	0,7	0,9	68
2015	66	7	0,7	1,1	75
2014	50	6	1,0	0,9	58
2013	52	7		0,2	59



Die 20 größten Veranstaltungen

LG-Nr.	Ortsgruppe	Art der Schau	Datum	Anzahl Hunde
06	Hamm/Westf.	LG-ZS	21.08.2022	190
04	Naturpark Dümmer	LG-ZS	31.07.2022	176
05	Duisburg-Wedau e.V.	LG-ZS	07.08.2022	152
20	Stralsund e.V.	LG-ZS	28.08.2022	148
19	Haldensleben	LG-ZS	14.08.2022	140
14	Kronach e.V.	LG-ZS	07.08.2022	130
12	Mannheim-Neckarau e.V.	LG-ZS	14.08.2022	127
10	Worms e.V.	OG+NA	10.07.2022	118
15	Langquaid	LG-ZS	21.08.2022	115
07	Holtkamp	LG-JHF	19.06.2022	100
05	Dabringhausen-Forthausen/Rhld.	OG+NA	12.06.2022	96
08	Groß-Zimmern-Mitte e.V.	OG+NA	13.08.2022	87
05	Krefeld	OG+NA	13.03.2022	86
05	Wuppertal-Barmen	OG+NA	06.11.2022	85
07	Gütersloh e.V.	OG+NA	06.03.2022	83
05	Voerde/Ndrh.	OG+NA	17.09.2022	81
15	Augsburg 1902 e.V.	OG+NA	09.07.2022	80
19	Zerbst	OG+NA	23.10.2022	80
13	Albershausen e.V.	OG+NA	27.03.2022	79
13	Kirchheim/Teck-Jesingen e.V.	LG-ZS	24.07.2022	79



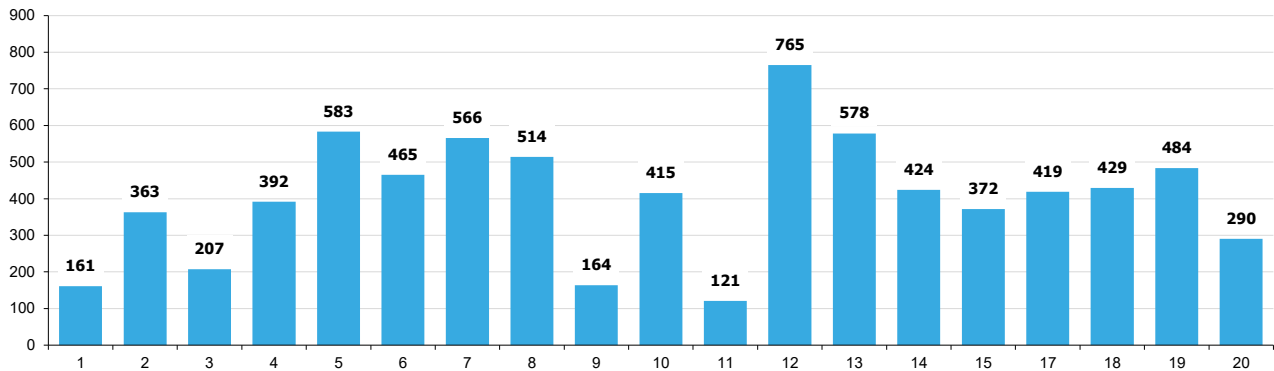
Landesgruppenzuschauen

LG-Nr.	Landesgruppe	Ortsgruppe	Datum	Anzahl	Anzahl	Anzahl
				GH/JHK/JK	NWKL/VKL	gesamt
01	Hamburg-Schl.-Holstein	Hamburg-Walddörfer e.V.	17.07.2022	44	10	54
02	Berlin-Brandenburg	Biesdorf-Mahlsdorf	03.07.2022	32	7	39
03	Niedersachsen	Hannover-Mitte e.V.	26.06.2022	51	7	58
04	Waterkant	Naturpark Dümmer	31.07.2022	155	21	176
05	Nordrheinland	Duisburg-Wedau e.V.	07.08.2022	142	10	152
06	Westfalen	Hamm/Westf.	21.08.2022	180	10	190
07	Ostwestfalen-Lippe	Kalletal	10.07.2022	61	7	68
08	Hessen-Süd	Wiesbaden-Bierstadt	03.07.2022	56	11	67
09	Hessen-Nord	Schwalmstadt-Treysa	24.07.2022	43	7	50
10	Rheinland/Pfalz	Nastätten	17.07.2022	73	5	78
11	Saarland	St. Ingbert/Saar	26.06.2022	28	7	35
12	Baden	Mannheim-Neckarau e.V.	14.08.2022	115	12	127
13	Württemberg	Kirchheim/Teck-Jesingen e.V.	24.07.2022	67	12	79
14	Bayern-Nord	Kronach e.V.	07.08.2022	123	7	130
15	Bayern-Süd	Langquaid	21.08.2022	107	8	115
17	Thüringen	Zella-Mehlis "Am Finkenhügel" e.V.	31.07.2022	52	2	54
18	Sachsen	Neukirchen	10.07.2022	41	6	47
19	Sachsen-Anhalt	Haldensleben	14.08.2022	129	11	140
20	Mecklenburg-Vorpommern	Stralsund e.V.	28.08.2022	140	8	148
Vorgeführte Hunde:				1.639	168	1.807
				2022	86	
				2021	73	
				2020	68	
				2019	97	
				2018	85	
				2017	95	
				2016	98	
Durchschnitt (ohne NWKL und VKL):				2015	93	
				2014	85	
(Werte gerundet)				2013	97	
				2012	97	
				2011	95	
				2010	85	
				2009	99	

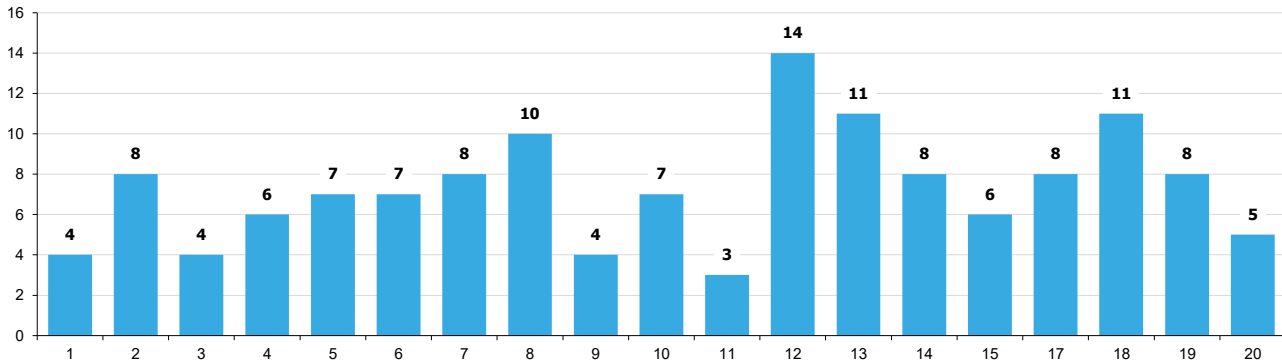


Vergleich Landesgruppen

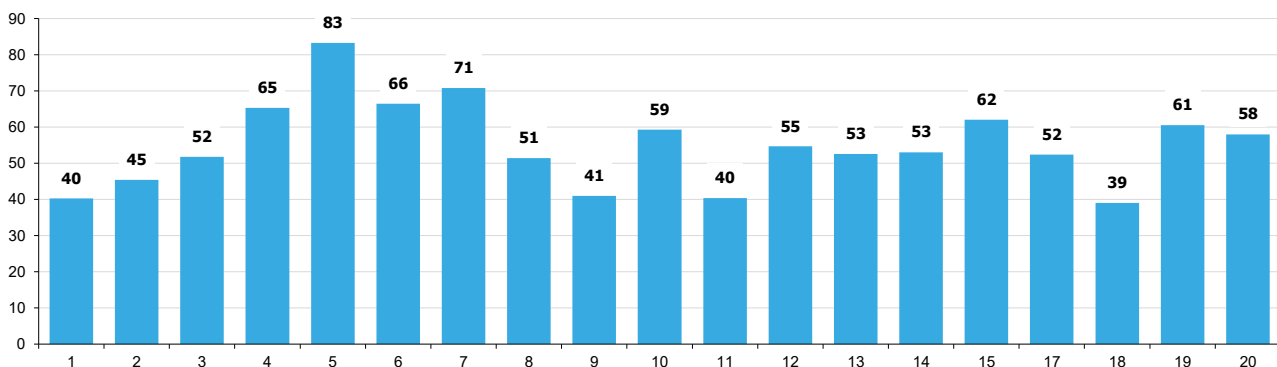
Anzahl Hunde auf Zuchtschauen 2022 nach Landesgruppe



Anzahl Zuchtschauen 2022 nach Landesgruppe



Durchschnittliche Anzahl Hunde pro Zuchtschau nach Landesgruppe





SV-Körungen 2022

Anzahl Körungen nach Landesgruppe

LG	gesamt angekört		davon wieder angekört		davon neu angekört		nicht wieder angekört		nicht angekört		zurück-gestellt		Abbruch		insgesamt vorgeführt	
	R	H	R	H	R	H	R	H	R	H	R	H	R	H	R	H
01	32	50	6	13	26	37						1			32	51
02	11	26	1	6	10	20								1	11	27
03	19	25	2	7	17	18									19	25
04	60	114	12	28	48	86		2				2	1	1	61	119
05	57	84	21	30	36	54						5	1	2	58	91
06	33	78	9	17	24	61					1		1	1	35	79
07	39	53	19	19	20	34	1				1	3		1	41	57
08	31	57	6	18	25	39					1	2	2	1	34	60
09	12	14	3	4	9	10									12	14
10	47	87	15	30	32	57									47	87
11	9	13	1	2	8	11				1		2			9	16
12	59	80	8	20	51	60		1					1	1	60	82
13	58	68	23	23	35	45						1	1		59	69
14	35	63	13	21	22	42		1				1	1	1	36	66
15	48	86	15	26	33	60	1			2		1	2		50	90
17	34	93	10	24	24	69		1				3	1		35	97
18	31	64	7	14	24	50							1	3	32	67
19	56	122	12	32	44	90						1	1	2	57	125
20	15	31	4	9	11	22		1				1			15	33
2022	686	1.208	187	343	499	865	2	6	-	3	4	24	11	14	703	1.255
2021	824	1.377	325	523	526	878	3	4	-	3	5	23	5	15	860	1.450
2020	517	888	165	282	352	606	-	3	-	3	3	18	5	6	525	918
2019	860	1.313	289	452	571	841	-	9	-	3	7	21	14	13	817	1.491
2018	793	1.448	297	511	496	936	2	12	-	-	8	2	14	11	817	1.491
2017	887	1.359	291	488	577	912	4	4	-	2	11	19	21	14	916	1.433
2016	935	1.543	308	491	627	1.052	-	2	-	3	10	31	12	22	957	1.601
2015	973	1.523	312	478	661	1.045	2	10	-	-	8	39	17	12	1.000	1.584
2014	1.012	1.574	328	533	684	1.041	3	9	4	6	18	33	15	15	1.052	1.637
2013	1.029	1.600	379	610	650	990	6	14	0	1	18	32	11	17	1.064	1.664
2012	1.054	1.822	312	684	743	1.138	1	9	3	3	17	32	16	25	1.091	1.892
2011	1.234	2.193	409	763	825	1.430	1	19	2	2	14	47	-	-	1.251	2.261
2010	1.218	2.297	422	820	796	1.477	2	15	2	8	16	64	-	-	1.238	2.384
2009	1.384	2.513	521	943	863	1.570	10	19	1	8	17	71	-	-	1.412	2.611
2008	1.363	2.509	441	898	922	1.611	6	18	2	12	31	71	-	-	1.402	2.610
2007	1.512	2.672	446	898	1.066	1.774	8	15	4	11	25	92	-	-	1.549	2.790
2006	1.418	2.602	479	889	939	1.713	5	41	5	11	32	99	-	-	1.460	2.753
2005	1.445	2.558	488	910	957	1.648	5	18	5	8	29	86	-	-	1.484	2.670



Verein für Deutsche Schäferhunde (SV) e.V.

Gegründet 1899 - Mitglied des VDH, der FCI und der WUSV

Aus Respekt zum Hund.

Körungen 5-Jahresübersicht

LG	2022		2021		2020		2019		2018	
	Körungen vorgeführt		Körungen vorgeführt		Körungen vorgeführt		Körungen vorgeführt		Körungen vorgeführt	
01	6	83	6	106	3	63	6	81	6	109
02	4	38	4	78	3	40	5	50	5	72
03	4	44	4	97	2	22	4	71	4	63
04	6	180	7	195	6	105	8	247	8	223
05	6	149	8	174	4	116	6	153	6	159
06	5	114	7	148	4	94	6	172	6	167
07	5	98	4	146	7	145	7	184	7	188
08	6	94	6	114	5	96	6	132	7	104
09	3	26	3	51	1	16	3	47	3	59
10	6	134	7	163	4	93	6	129	6	143
11	2	25	2	38	2	21	4	51	4	36
12	6	142	7	187	4	97	6	155	6	148
13	6	128	7	125	4	65	6	143	6	139
14	6	102	6	120	4	90	6	115	6	150
15	7	140	7	125	5	101	7	162	6	126
17	6	132	7	135	4	70	4	59	4	55
18	5	99	4	80	4	69	6	105	6	123
19	6	182	6	171	4	95	6	113	6	189
20	4	48	4	57	3	45	4	71	4	55
	99	1.958	106	2.310	73	1.443	106	2.240	106	2.308

insgesamt vorgeführt = 100 %

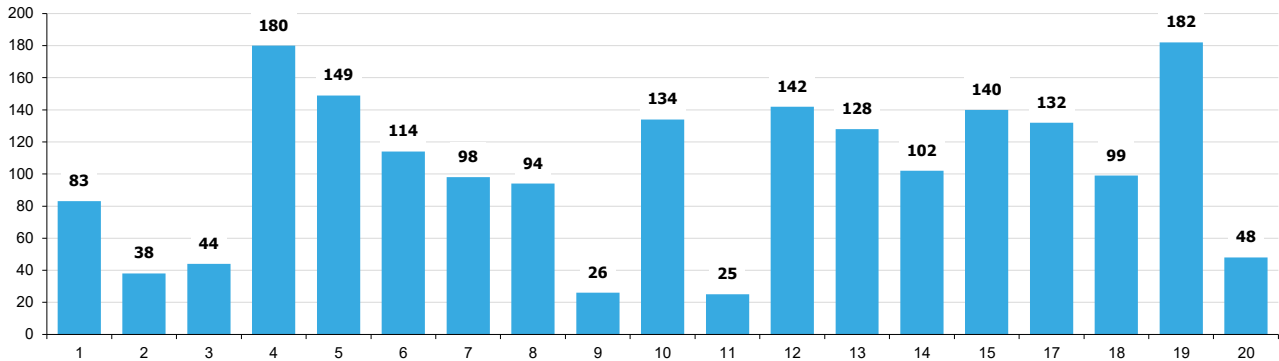
Ausfall

Jahr	angekört	bez. auf Vorführzahl
2022	96,73%	3,27%
2021	97,49%	2,51%
2020	97,37%	2,63%
2019	97,41%	2,59%
2018	97,09%	2,91%

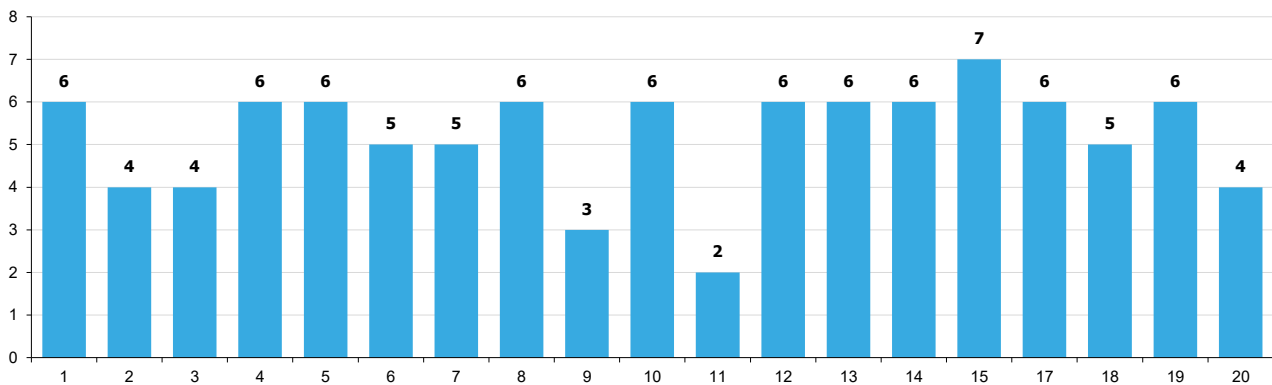


Vergleich Landesgruppen

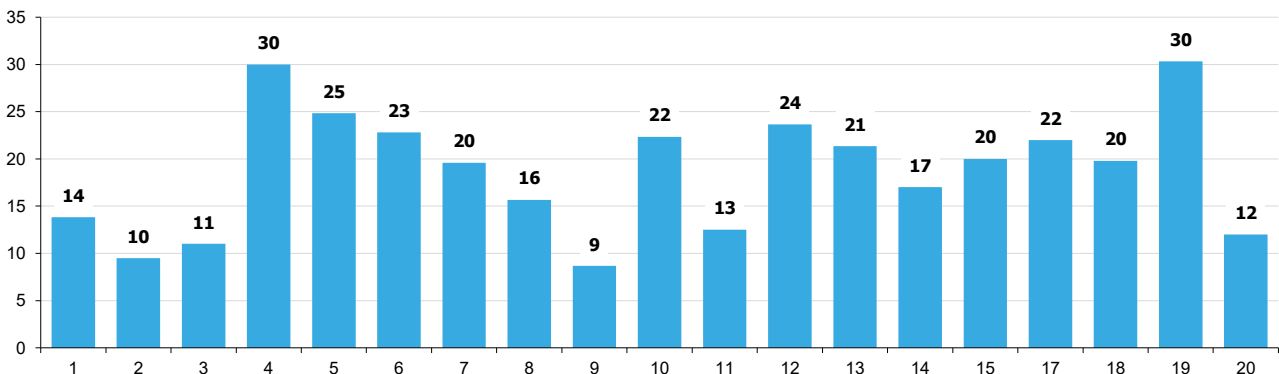
Anzahl Hunde auf Körungen 2022 nach Landesgruppe



Anzahl Körungen 2022 nach Landesgruppe



Durchschnittliche Anzahl Hunde pro Körung nach Landesgruppe





HD-Statistik - eingetragene Befunde

1968 - 2022

Jahr	normal	%	fast normal	%	noch zugl.	%	mittlere HD	%	schwere HD	%	Gesamt
1968	148	9,88	309	20,63	624	41,66	394	26,30	23	1,54	1.498
1969	214	8,82	493	20,33	1.234	50,89	449	18,52	35	1,44	2.425
1970	351	11,23	784	25,09	1.455	46,56	502	16,06	33	1,06	3.125
1971	500	11,49	1.227	28,20	2.079	47,78	502	11,54	43	0,99	4.351
1972	926	16,61	1.887	33,85	2.046	36,71	599	10,75	116	2,08	5.574
1973	807	14,13	1.706	29,86	2.367	41,43	741	12,97	92	1,61	5.713
1974	820	11,78	1.666	23,94	2.779	39,93	1.454	20,89	240	3,45	6.959
1975	1.118	16,83	1.944	29,26	2.644	39,80	770	11,59	167	2,51	6.643
1976	1.388	14,84	3.179	34,00	3.837	41,03	862	9,22	85	0,91	9.351
1977	2.288	24,69	3.303	35,64	2.788	30,09	756	8,16	132	1,42	9.267
1978	2.632	29,04	3.343	36,89	2.121	23,40	805	8,88	162	1,79	9.063
1979	3.271	31,37	4.033	38,68	2.171	20,82	757	7,26	194	1,86	10.426
1980	3.364	32,54	3.779	36,55	2.281	22,06	770	7,45	145	1,40	10.339
1981	3.468	34,58	3.500	34,90	2.143	21,37	740	7,38	179	1,78	10.030
1982	3.594	38,14	3.271	34,71	1.723	18,29	685	7,27	150	1,59	9.423
1983	3.581	37,93	3.040	32,20	1.861	19,71	828	8,77	131	1,39	9.441
1984	4.176	39,93	3.341	31,95	1.877	17,95	929	8,88	134	1,28	10.457
1985	4.529	41,55	3.466	31,80	2.006	18,40	769	7,06	130	1,19	10.900
1986	4.772	46,42	2.904	28,25	1.768	17,20	736	7,16	99	0,96	10.279
1987	4.601	48,38	2.493	26,21	1.601	16,83	722	7,59	93	0,98	9.510
1988	4.559	53,15	2.013	23,47	1.255	14,63	700	8,16	51	0,59	8.578
1989	4.693	51,10	2.308	25,13	1.426	15,53	706	7,69	51	0,56	9.184
1990	4.808	47,69	2.922	28,99	1.623	16,10	651	6,46	77	0,76	10.081
1991	4.382	52,89	2.213	26,71	1.131	13,65	479	5,78	80	0,97	8.285
1992	5.721	58,15	2.324	23,62	1.241	12,61	470	4,78	83	0,84	9.839
1993	5.826	62,79	1.972	21,25	952	10,26	462	4,98	66	0,71	9.278
1994	5.525	59,84	2.144	23,22	1.027	11,12	466	5,05	71	0,77	9.233
1995	7.966	63,40	2.780	22,13	1.137	9,05	537	4,27	144	1,15	12.564
1996	6.257	59,23	2.476	23,44	1.160	10,98	521	4,93	150	1,42	10.564
1997	6.231	61,61	2.232	22,07	1.087	10,75	467	4,62	96	0,95	10.113
1998	6.480	64,14	2.012	19,91	1.077	10,66	446	4,41	88	0,87	10.103
1999	6.809	66,23	2.001	19,46	1.018	9,90	369	3,59	84	0,82	10.281
2000	4.991	66,18	1.564	20,74	686	9,10	239	3,17	61	0,81	7.541



HD-Statistik - eingetragene Befunde

1968 - 2022

Jahr	normal	%	fast normal	%	noch zugelig.	%	mittlere HD	%	schwere HD	%	Gesamt
2001	4.941	62,54	1.989	25,17	691	8,75	210	2,66	70	0,89	7.901
2002	5.218	65,73	1.905	24,00	580	7,31	179	2,25	57	0,72	7.939
2003	4.830	62,82	2.157	28,05	475	6,18	187	2,43	40	0,52	7.689
2004	4.997	63,58	2.070	26,34	544	6,92	194	2,47	55	0,70	7.860
2005	4.736	62,84	2.074	27,52	527	6,99	157	2,08	43	0,57	7.537
2006	4.479	65,38	1.766	25,78	431	6,29	142	2,07	33	0,48	6.851
2007	4.779	67,95	1.727	24,56	367	5,22	123	1,75	37	0,53	7.033
2008	5.161	75,24	1.230	17,93	322	4,69	108	1,57	38	0,55	6.859
2009	5.207	74,78	1.238	17,70	377	5,41	119	1,71	22	0,32	6.963
2010	4.514	78,27	926	16,06	226	3,92	72	1,25	29	0,50	5.767
2011	5.096	79,89	902	14,14	251	3,93	89	1,40	41	0,64	6.379
2012	3.988	71,82	1.146	20,64	295	5,31	90	1,62	34	0,61	5.553
2013	3.589	69,68	1.178	22,87	261	5,07	66	1,28	57	1,11	5.151
2014	3.607	73,25	953	19,35	268	5,44	69	1,40	27	0,55	4.924
2015	4.072	74,16	1.012	18,43	286	5,21	78	1,42	43	0,78	5.491
2016	4.189	78,02	811	15,11	246	4,58	82	1,53	41	0,76	5.369
2017	3.896	76,78	846	16,67	229	4,51	70	1,38	33	0,65	5.074
2018	4.270	78,21	828	15,16	247	4,52	83	1,52	32	0,59	5.460
2019	3.665	75,49	850	17,51	240	4,94	65	1,34	35	0,72	4.855
2020	3.713	74,33	945	18,92	266	5,33	52	1,04	19	0,38	4.995
2021	3.691	72,53	1.018	20,00	276	5,42	75	1,47	29	0,57	5.089
2022	3.430	69,33	1.127	22,78	308	6,23	57	1,15	25	0,51	4.947
	216.864	52,12	107.327	25,79	63.938	15,37	23.650	5,68	4.325	1,04	416.104

Vorröntgen HD - eingetragene Befunde

2019 - 2022

Jahr	normal	%	fast normal	%	noch zugelig.	%	mittlere HD	%	schwere HD	%	Gesamt
2019	155	77,11	33	16,42	5	2,49	6	2,99	2	1,00	201
2020	227	64,67	72	20,51	23	6,55	16	4,56	13	3,70	351
2021	343	63,52	130	24,07	45	8,33	20	3,70	2	0,37	540
2022	478	61,13	190	24,30	74	9,46	27	3,45	13	1,66	782
	1.203	64,19	425	22,68	147	7,84	69	3,68	30	1,60	1.874



HD-Röntgenquote - Eintragungszahl Welpen

2000 - 2021

Zuchtjahr	Eintragungen st+Isth	HD-Befunde st + Isth	Röntgenquote in %
2000	21.000	7.272	34,6
2001	21.500	7.670	35,7
2002	20.500	7.149	34,9
2003	20.000	6.832	34,2
2004	20.000	6.844	34,2
2005	19.500	6.250	32,1
2006	18.000	5.676	31,5
2007	18.000	5.751	32,0
2008	18.000	5.619	31,2
2009	17.000	5.151	30,3
2010	15.000	4.956	33,0
2011	14.006	4.319	30,8
2012	13.564	4.135	30,5
2013	11.616	3.714	32,0
2014	11.230	3.764	33,5
2015	11.252	3.750	33,3
2016	10.799	3.562	33,0
2017	10.404	3.270	31,4
2018	9.974	3.287	33,0
2019	9.108	2.924	32,1
2020	9.283	2.807	30,2
2021*	9.728	2.314	23,8

* Das Röntgen der Hunde ist aufgrund des Alters noch laufend.

Stand: 21.12.2022



ED-Statistik - eingetragene Befunde

2002 - 2022

Jahr	normal	%	fast normal	%	noch zugel.	%	mittlere ED	%	schwere ED	%	Gesamt
2002	1.328	79,19	127	7,57	176	10,49	34	2,03	12	0,72	1.677
2003	1.233	78,69	132	8,42	123	7,85	43	2,74	36	2,30	1.567
2004	1.709	84,73	151	7,49	95	4,71	43	2,13	19	0,94	2.017
2005	3.229	83,70	279	7,23	210	5,44	103	2,67	37	0,96	3.858
2006	4.981	83,16	438	7,31	318	5,31	163	2,72	90	1,50	5.990
2007	5.621	85,49	410	6,24	320	4,87	137	2,08	87	1,32	6.575
2008	5.927	84,60	395	5,64	356	5,08	218	3,11	110	1,57	7.006
2009	5.780	83,45	465	6,71	289	4,17	272	3,93	120	1,73	6.926
2010	4.788	82,49	396	6,82	232	4,00	310	5,34	78	1,34	5.804
2011	5.406	85,09	410	6,45	230	3,62	229	3,60	78	1,23	6.353
2012	4.821	86,23	344	6,15	176	3,15	186	3,33	64	1,14	5.591
2013	4.314	83,77	362	7,03	171	3,32	221	4,29	82	1,59	5.150
2014	4.042	81,30	388	7,80	207	4,16	231	4,65	104	2,09	4.972
2015	4.460	79,69	492	8,79	253	4,52	291	5,20	101	1,80	5.597
2016	4.414	81,05	454	8,34	233	4,28	264	4,85	81	1,49	5.446
2017	4.094	79,59	504	9,80	215	4,18	276	5,37	55	1,07	5.144
2018	4.511	82,08	489	8,90	215	3,91	225	4,09	56	1,02	5.496
2019	4.054	83,24	388	7,97	175	3,59	210	4,31	43	0,88	4.870
2020	4.222	84,27	395	7,88	187	3,73	168	3,35	38	0,76	5.010
2021	4.164	81,70	434	8,51	225	4,41	208	4,08	66	1,29	5.097
2022	4.122	83,12	412	8,31	183	3,69	197	3,97	45	0,91	4.959
	87.220	82,98	7.865	7,48	4.589	4,37	4.029	3,83	1.402	1,33	105.105

Vorröntgen ED - eingetragene Befunde

2019 - 2022

Jahr	normal	%	fast normal	%	noch zugel.	%	mittlere ED	%	schwere ED	%	Gesamt
2019	142	72,45	18	9,18	12	6,12	19	9,69	5	2,55	196
2020	245	69,60	31	8,81	20	5,68	39	11,08	17	4,83	352
2021	383	71,86	58	10,88	35	6,57	50	9,38	7	1,31	533
2022	598	75,79	63	7,98	35	4,44	85	10,77	8	1,01	789
	1.368	73,16	63	3,37	102	5,45	193	10,32	37	1,98	1.870



ED-Röntgenquote - Eintragungszahl Welpen

2000 - 2021

Zuchtjahr	Eintragungen st+Isth	ED-Befunde st + Isth	Röntgenquote in %
2000	21.000	183	0,9
2001	21.500	1.342	6,2
2002	20.500	1.618	7,9
2003	20.000	2.064	10,3
2004	20.000	4.101	20,5
2005	19.500	5.358	27,5
2006	18.000	5.282	29,3
2007	18.000	5.534	30,7
2008	18.000	5.473	30,4
2009	17.000	5.070	29,8
2010	15.000	4.945	33,0
2011	14.006	4.316	30,8
2012	13.564	4.135	30,5
2013	11.616	3.737	32,2
2014	11.230	3.785	33,7
2015	11.252	3.768	33,5
2016	10.799	3.568	33,0
2017	10.404	3.265	31,4
2018	9.974	3.301	33,1
2019	9.108	2.920	32,1
2020	9.283	2.806	30,2
2021*	9.728	2.343	24,1

* Das Röntgen der Hunde ist aufgrund des Alters noch laufend.

Stand: 21.12.2022



LÜW-Statistik - eingetragene Befunde

2015 - 2022

Jahr	0	%	1	%	2	%	3	%	Gesamt
2015	566	73,03	156	20,13	29	3,74	24	3,10	775
2016	686	80,05	130	15,17	19	2,22	22	2,57	857
2017	706	76,49	182	19,72	21	2,28	14	1,52	923
2018	885	74,18	270	22,63	17	1,42	21	1,76	1.193
2019	1.024	79,01	252	19,44	10	0,77	10	0,77	1.296
2020	1.217	78,31	299	19,24	19	1,22	19	1,22	1.554
2021	1.462	77,93	363	19,35	30	1,60	21	1,12	1.876
2022	1.671	81,39	336	16,37	22	1,07	24	1,17	2.053
	8.217	78,06	1988	18,88	167	1,59	155	1,47	10.527

OCD-Statistik - eingetragene Befunde

2015 - 2022

Jahr	Ja	%	Nein	%	Gesamt
2015	16	2,35	664	97,65	680
2016	10	1,50	656	98,50	666
2017	16	2,05	763	97,95	779
2018	18	1,84	962	98,16	980
2019	13	1,26	1.020	98,74	1.033
2020	22	1,87	1.154	98,13	1.176
2021	23	1,80	1.258	98,20	1.281
2022	26	1,90	1.344	98,10	1.370
	144	1,81	7.821	98,19	7.965



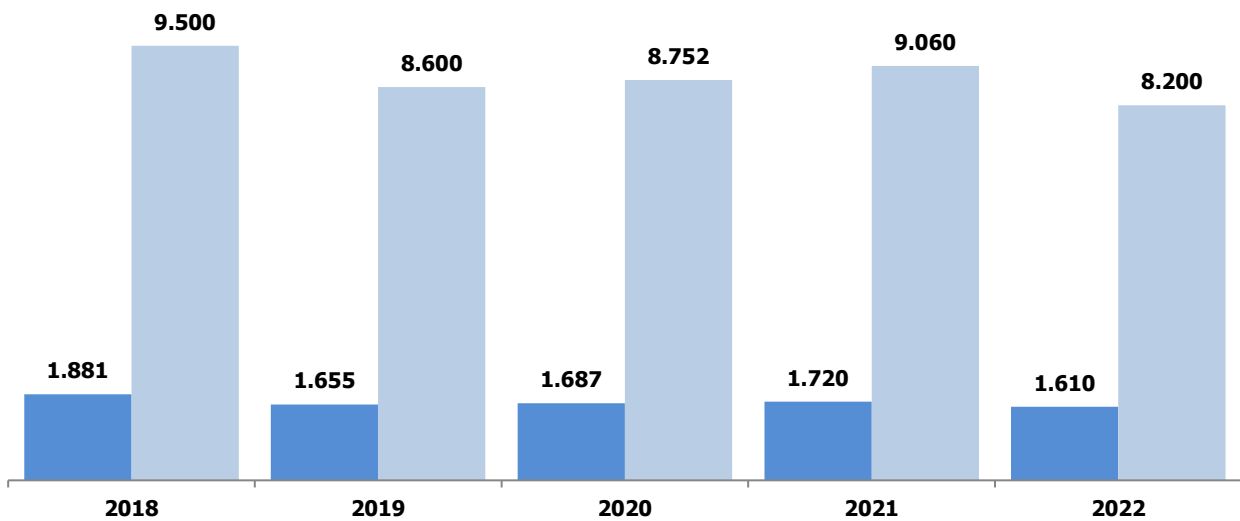
Genotypen-Datenbank

Zahlenmäßige Übersicht - Stand: 16.12.2022

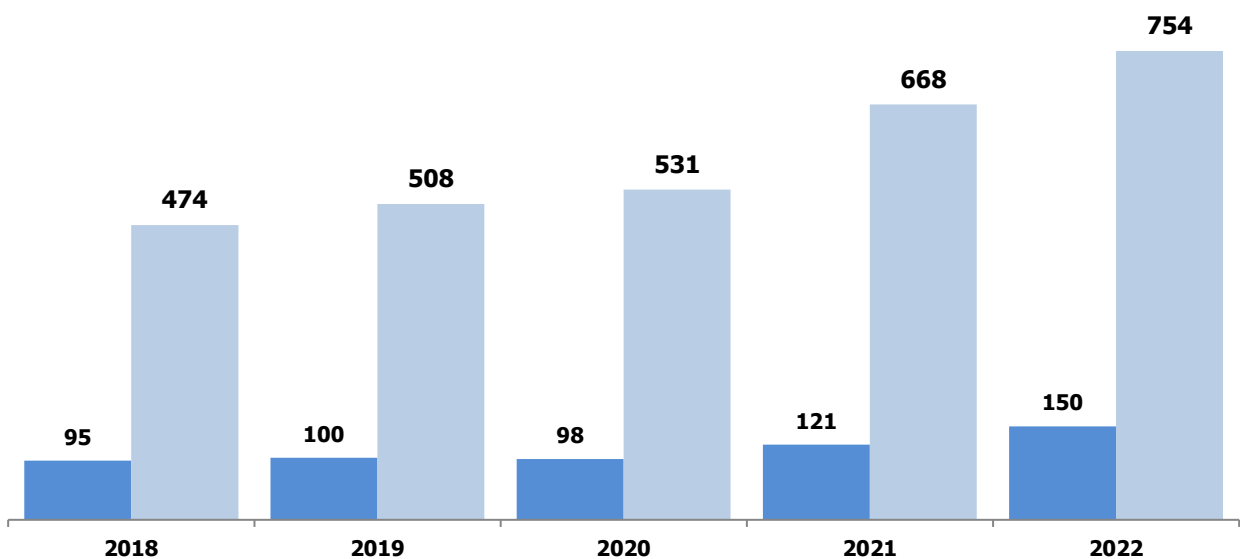
Hunde aus Wurfjahr	DNA gelagert	davon DNA geprüft	geprüft in Prozent
1983 - 1999	27.192	10.048	36,95%
2000	5.541	1.383	24,96%
2001	5.809	841	14,48%
2002	6.163	1.355	21,99%
2003	5.648	1.990	35,23%
2004	5.873	2.996	51,01%
2005	5.824	3.908	67,10%
2006	5.905	4.570	77,39%
2007	6.496	5.368	82,64%
2008	6.444	5.606	87,00%
2009	6.306	5.541	87,87%
2010	5.497	4.706	85,61%
2011	4.997	4.272	85,49%
2012	5.001	4.216	84,30%
2013	5.216	4.462	85,54%
2014	5.359	4.474	83,49%
2015	5.077	4.172	82,17%
2016	5.277	4.342	82,28%
2017	4.940	4.207	85,16%
2018	4.443	3.727	83,88%
2019	4.340	3.612	83,23%
2020	3.872	3.169	81,84%
2021	2.244	1.679	74,82%
2022	53	38	71,70%
Gesamt	143.517	90.682	63,19%
2021	143.464	90.644	63,18%
2020	132.241	81.075	61,31%
2019	127.431	76.943	60,38%
2018	122.131	72.845	59,64%
2017	117.161	68.913	58,82%
2016	111.834	64.301	57,50%
2015	106.496	60.055	56,39%
2014	100.831	55.339	54,88%
2013	96.616	51.449	53,25%
2012	92.307	47.789	51,77%
2011	87.856	43.916	49,99%
2010	82.517	39.311	47,64%
2009	76.460	33.750	44,14%
2008	69.844	28.078	40,20%
2007	63.591	23.111	36,34%
2006	57.788	18.772	32,48%
2005	52.081	15.273	29,33%
2004	46.126	12.933	28,04%
2003	40.438	11.850	29,30%
2002	34.162	10.970	32,11%
2001	27.175	10.613	39,05%
2000	20.849	6.373	30,57%



Eingetragene Würfe - Welpen (Stockhaar)



Eingetragene Würfe - Welpen (Langstockhaar)





Verein für Deutsche Schäferhunde (SV) e.V.

Gegründet 1899 - Mitglied des VDH, der FCI und der WUSV

Aus Respekt zum Hund.

Zuchtbucheintragungen 2022 nach Landesgruppe (SZ-Nr. von 2375913 - 2384112) - Stockhaar

	Anzahl der geschützten Zuchtstätten	Anzahl der aktiven Zuchtstätten	Anzahl der Zuchtstätten mit 1-5 Würfen	Anzahl der Zuchtstätten mit 6-10 Würfen	Anzahl der Zuchtstätten über 10 Würfe	Würfe Gesamt	Anzahl der Welpen	Durchschnitt je Wurf	davon Zuchtbuch-eintragungen	Ammen-aufzucht	verstorben	totgeboren
SV	118.458	996	976	19	1	1.610	9.251	5,8	8.200	44	457	594
LG01		22	22			33	197	6,0	176	1	16	5
LG02		27	27			47	300	6,4	265	4	20	15
LG03		38	37	1		58	365	6,3	323		25	17
LG04		51	50	1		79	511	6,5	467	3	23	21
LG05		66	64	2		115	749	6,5	664	6	42	43
LG06		71	69	2		111	691	6,2	630	7	22	39
LG07		44	42	2		79	471	6,0	417		29	25
LG08		42	42			67	369	5,5	313		29	27
LG09		22	22			37	229	6,2	209		13	7
LG10		45	44	1		81	470	5,8	421	2	25	24
LG11		19	19			23	111	4,8	99		5	7
LG12		55	55			79	480	6,1	409	8	29	42
LG13		44	43	1		70	432	6,2	384	3	26	22
LG14		49	47	1	1	88	520	5,9	479	5	18	23
LG15		59	57	2		99	560	5,7	519	3	9	32
SVÖ		54	52	2		103	595	5,8	537		23	35
Einz.		79	78	1		107	107	1,0	107			
LG17		48	47	1		78	472	6,1	382		30	60
LG18		57	56	1		98	584	6,0	513	2	24	47
LG19		69	68	1		104	649	6,2	557		34	58
LG20		35	35			54	389	7,2	329		15	45



Verein für Deutsche Schäferhunde (SV) e.V.

Gegründet 1899 - Mitglied des VDH, der FCI und der WUSV

Aus Respekt zum Hund.

Zuchtbucheintragungen 2022 nach Landesgruppe (SZ-Nr. von 10003560 - 10004311) - Langstockhaar

	Anzahl der geschützten Zuchtstätten	Anzahl der aktiven Zuchtstätten	Anzahl der Zuchtstätten mit 1-5 Würfen	Anzahl der Zuchtstätten mit 6-10 Würfen	Anzahl der Zuchtstätten über 10 Würfe	Würfe Gesamt	Anzahl der Welpen	Durchschnitt je Wurf	davon Zuchtbuch-eintragungen	Ammen-aufzucht	verstorben	totgeboren
SV	118.458	117	117			150	868	5,8	754	4	39	75
LG01		3	3			5	37	7,4	33		1	3
LG02		4	4			7	41	5,9	38		3	
LG03		5	5			7	49	7,0	40		5	4
LG04		3	3			4	20	5,0	14		5	1
LG05		7	7			13	90	6,9	80	3	4	6
LG06		8	8			9	52	5,8	44		1	7
LG07		8	8			9	64	7,1	58	1	1	5
LG08		5	5			5	21	4,2	17		2	2
LG09												
LG10		11	11			13	84	6,5	76		2	6
LG11		2	2			3	22	7,3	22			
LG12		6	6			9	58	6,4	45		2	11
LG13		3	3			3	16	5,3	16			
LG14		12	12			17	99	5,8	86		4	9
LG15		3	3			5	34	6,8	27		3	4
SVÖ		8	8			10	63	6,3	60		3	
Einz.		15	15			17	17	1,0	17			
LG17		5	5			5	31	6,2	26		1	4
LG18		5	5			5	41	8,2	28		2	11
LG19		3	3			3	18	6,0	18			
LG20		1	1			1	11	11,0	9			2



Verein für Deutsche Schäferhunde (SV) e.V.

Gegründet 1899 - Mitglied des VDH, der FCI und der WUSV

Aus Respekt zum Hund.

Übersicht Zuchtverhalten Eintragungsjahr 2011 - 2022 (Langstockhaar)

Jahr	Anzahl der aktiven Zuchtstätten	Anzahl der Zuchtstätten mit 1-5 Würfen	Anzahl der Zuchtstätten mit 6-10 Würfen	Anzahl der Zuchtstätten über 10 Würfe	Würfe Gesamt	Anzahl Welpen	Duchschnitt je Wurf	Zuchtbuch-eintragungen	davon		
									Ammen-aufzucht	verstorben	totgeboren
2011	2	2			2	7	3,5	6		1	
2012	14	14			14	75	5,4	64		7	4
2013	20	20			21	133	6,3	116		11	6
2014	36	36			43	263	6,1	230		16	17
2015	43	43			51	284	5,6	252		15	17
2016	64	64			66	338	5,1	299		16	23
2017	74	74			84	461	5,5	404	6	23	34
2018	81	81			95	528	5,6	474	5	30	24
2019	82	81	1		100	584	5,8	508	3	41	35
2020	83	83			98	615	6,3	531	5	27	57
2021	93	93			121	739	6,1	668	8	28	43
2022	117	117			150	868	5,8	754	4	39	75



Übersicht Zuchtverhalten

Analyse der HD-Befunde bezogen auf alle eingetragenen Würfe Stockhaar 2022

Hündinnen	a1	a2	a3
Rüden			
a1	1.097 68,14%	219 13,60%	20 1,24%
a2	146 9,07%	34 2,11%	4 0,25%
a3	4 0,25%	0 0,00%	- -

Anteil Würfe mit HD 1-3	1.524	94,66%
Anteil Würfe mit "a"-Ausland	84	5,22%
Einzeleintragungen ohne "a"-Nachweis eines oder beiden Elterntiere	2	0,12%
Eingetragene Würfe 2022 (inkl. Einzeleintragungen)	1.610	100,00%

a1 = normal

a2 = fast normal

a3 = noch zugelassen